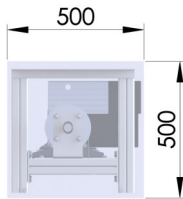


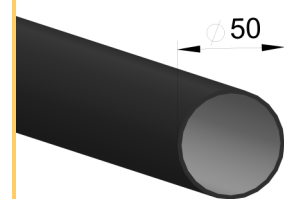
Mekanismin tilantarve



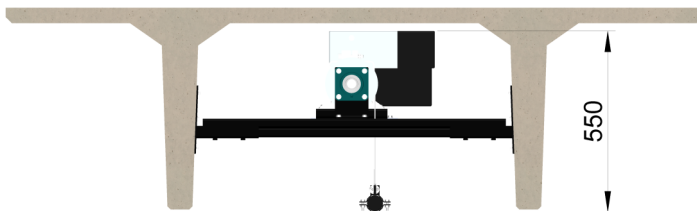
Valta-akseli \varnothing 30 mm teräs



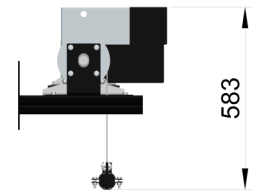
Arina



Asennus palkkien väliin (D)



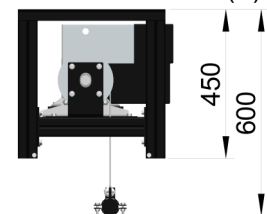
Asennus seinään (A)



Tekniset tiedot ja painot

Nostokyky 250 kg	Maksimileveys 10000 mm. Maksiminostokorkeus 8000 mm
Vakiosävyt	Musta, valkoinen. Arina, kannattimet ja moottoriputki polttomaalattu haluttuun RAL-sävyyn.
Mekanismi A	40 kg + lisäpaino 13 kg/m
Mekanismi B	40 kg + lisäpaino 18 kg/m
Mekanismi D	40 kg + lisäpaino 17,5 kg/m
Mekanismi E	40 kg + lisäpaino 15 kg/m
Arinan paino	2,5 kg/m

Asennus kattoon (B)



Asennus RHS-putkeen (E)

